



Milé děti z přípravky a milí rodiče,

ještě jednou Vás všechny moc zdravím v novém roce a doufám, že jste vánoční prázdniny strávili ve zdraví a v pohodě. Naše dnešní hudební chvílky se budou týkat *svátku Tří králů*, který každoročně připadá na **6. ledna**. Možná jste si v minulých letech všimli, jak na začátku ledna procházeli ulicemi postavy tří králů a vybírali do kasiček peníze na dobročinné účely (třeba pro nemocné nebo chudé lidi). Tato sbírka je vlastně vzpomínkou na dávné časy, kdy se tři králové z Východu přišli poklonit malému Ježíškovi narozenému v jesličkách a přinesli mu cenné dary. Dárek, který dáváme druhému člověku, ale nemusí být ze zlata. Dárek je třeba, když uděláme mamince nebo tatínkovi, sourozenci nebo kamarádovi radost. Zkusme si všichni pro tento týden dát takový malý úkol: *udělat někomu radost*. 😊 A protože z našich hodin vím, že radost rozdávat umíte, můžete si za odměnu za Váš dobrý skutek se Třemi králi zazpívat:



<https://www.youtube.com/watch?v=5mNEfV7QiCo>

Na ukázce slyšíte různé neobvyklé hudební nástroje, na které se dříve hrávalo hlavně na vesnicích při různých zábavách a slavnostech. Vy doma také jeden neobvyklý hudební nástroj máte, ten, který jste si sami vyrobili, vzpomínáte? 😊
Můžete si na něj písničku doprovodit. Text písničky je na nahrávce trochu jiný, ale vybrala jsem ten nejznámější.


My tři králové

1. My tři králové jdeme k vám, štěstí, zdraví vinšujem vám.
2. Štěstí, zdraví, dlouhá léta, my jsme k vám přišli z daleka.
3. Z daleka je cesta naše, do Betléma mysl naše.
4. Co ty černej, stojíš vzadu, vystrkuješ na nás bradu.
5. A já černej vystupuju a nový rok Vám vinšuju.
6. A my taky vystupujem a nový rok vám vinšujem.

U každého krále najdi 5 rozdílů.



No a na závěr už Vás čeká jen tvoření v pracovním sešitu **Planeta Hudba**. Tentokrát je tu i malý úkol pro ty nejmenší z Vás, tedy pro **PHV mladší (pátek 13:30)**. Říkali jsme si už, že *řeč zapisujeme pomocí písmen a hudbu zapisujeme pomocí not*. Jak taková notička vypadá, jsme si už také ukázali. Víme, že *nota je taková značka pro tón*. Ve cvičení A zkuste notičce namalovat veselý nebo smutný obličej. Ve cvičení B postupujte podle návodu.



Na děti ze skupiny **PHV s nástrojem (čtvrtek 13:30)** a **PHV starší (čtvrtek 16:15)** čeká jiný úkol, protože tento už v hodině dělali.

- ❖ **PHV s nástrojem:** s. 11 – dokreslete prosím nožičky, praporky a trámce podle vzoru.
- ❖ **Společný úkol pro PHV s nástrojem a PHV starší:** s. 12 – podaří se Vám na obrázku A najít všechny ukryté noty?

ROZHODNĚ NENÍ NUTNÉ STIHNOUT VŠECHNY ÚKOLY TENTO TÝDEN. 😊

Budu ráda za jakoukoliv reakci. Děkuju za spolupráci dětem i rodičům a těším se na setkání příští týden na ZOOMu! Zdraví

Petra Čtveráčková